















محل مهر آموزشگاه	زبان انگلیسی	نام درس	باسمه تعالی وزارت آموزش و پرورش اداره کل آموزش و پرورش استان خراسان رضوی مدیریت آموزش و پرورش شهرستان کاشمر دبیرستان دخترانه دوره اول امام حسین (علیه السلام)	نام و نام خانوادگی:	
	۱۴۰۱/۱۰/	تاریخ امتحان		دبیر مربوطه: خانم عارفی پور	
تعداد سوال: ۶		تعداد صفحه: ۲	کلاس:	پایه: نهم	
وقت: ۶۰ دقیقه		زمان شروع:	رشته:	آزمون کتبی	

ضمن خیرمقدم به دانش آموزان و داوطلبان عزیز، سوالات زیر را به دقت بخوانید و با توکل به خدا و آرامش خاطر پاسخ دهید.

امضا:	با عدد	نمره تجدید نظر	امضا:	نام و نام خانوادگی مصحح:	با عدد	نمره برگه
	با حروف				با حروف	

شماره	سؤال	بارم
۱	<p>شماره مربوط به هر تصویر را در مقابل جمله مورد نظر بنویسید.</p> <div style="display: flex; justify-content: space-around; align-items: center;"> <div style="text-align: center;">  (1) </div> <div style="text-align: center;">  (2) </div> <div style="text-align: center;">  (3) </div> <div style="text-align: center;">  (4) </div> </div> <p>a) He is a funny man(.....).</p> <p>b) They sing the national anthem(.....).</p> <p>c) My sister clears the table after breakfast(.....).</p> <p>d) My brother is exchanging money.(.....)</p>	۱
۲	<p>جمله ی مربوط به هر تصویر را انتخاب کرده و شماره آن را در داخل مربع بنویسید.</p> <div style="display: flex; justify-content: space-around; align-items: center;"> <div style="text-align: center;">  <input type="checkbox"/> </div> <div style="text-align: center;">  <input type="checkbox"/> </div> <div style="text-align: center;">  <input type="checkbox"/> </div> <div style="text-align: center;">  <input type="checkbox"/> </div> </div> <p>۱. He is neat.</p> <p>۲. The man is filling out the form.</p> <p>۳. He clears the table.</p> <p>۴. They watch fireworks.</p>	۲
۱/۵	<p>با توجه به تصاویر گزینه صحیح داخل پرانتز را انتخاب کنید.</p> <div style="display: flex; justify-content: space-around; align-items: center;"> <div style="text-align: center;">  ۱. I'm (angry – rude). </div> <div style="text-align: center;">  ۲. They travel by (bus – plane). </div> </div> <div style="display: flex; justify-content: space-around; align-items: center;"> <div style="text-align: center;">  ۳. He's (shy – careless). </div> <div style="text-align: center;">  ۴. We (color – enjoy) the eggs. </div> </div> <div style="display: flex; justify-content: space-around; align-items: center; margin-top: 20px;">   </div>	۳

	<p>۵. They are (exchanging – speaking) money. ۶. They (is – are) good friends.</p>	
۲	<p>از داخل پرانتز گزینه صحیح را انتخاب کنید.</p> <p>۱. My brother isn't talkative. He is (quite – serious –rude).</p> <p>۲. She (speak – speaks) English well.</p> <p>۳. You are (study – studying – studies) English now.</p> <p>۴. I'm filling (in – at – out) the reservation form.</p>	۴
۱/۵	<p>متن زیر را بخوانید و با انتخاب کلمه ی مناسب آن را کامل کنید.</p> <p>My name is Rahin .My father (is – are - am) a teacher. He is (teaches – teaching – teach) English now. We (go – goes – going) to my grandfather's house on Fridays. He is generous man. He usually gives (we – us)gifts. My grandmother (cooks – cooking – cook)a special food for family. My aunts (makes – make – making) a big a cake.</p>	۵
۱	<p>گزینه صحیح را انتخاب کنید.</p> <p>۱- What's your best friend like ? He/She is</p> <p>a) quiet and talkative b) polite and rude</p> <p>c) clever and kind d) hardworking and lazy</p> <p>۲. Are they visiting Tehran? Yes,.....</p> <p>a) I am b) they are c) you are d)we are</p> <p>۳. Those are</p> <p>a) the legs of the chair b) the chair of the legs</p> <p>c)the chair's legs d) the leg's chair</p> <p>۴- Does she do a puzzle? No,she.....</p> <p>a) clears the table b) buys a ticket</p> <p>c) colors the eggs d) holds a ceremony</p>	۶
۲	<p>با کلمات در هم ریخته زیر جمله صحیح بسازید.</p>	۷



١. eraser – classroom – is – an – in – there – the – .

.....

٢. are – how – traveling – they – ?

.....?

١٠

Good Luck