























محل مهر آموزشگاه	زبان انگلیسی	نام درس	باسمه تعالی وزارت آموزش و پرورش اداره کل آموزش و پرورش استان خراسان رضوی مدیریت آموزش و پرورش شهرستان کاشمر دبیرستان دخترانه دوره اول امام حسین (علیه السلام)	نام و نام خانوادگی:	
	۱۴۰۱/۱۰/	تاریخ امتحان		دبیر مربوطه: خانم عارفی پور	
تعداد سوال: ۶		تعداد صفحه: ۲	مدیریت آموزش و پرورش شهرستان کاشمر	کلاس:	پایه: هفتم
وقت: ۶۰ دقیقه		زمان شروع:	دبیرستان دخترانه دوره اول امام حسین (علیه السلام)	رشته:	آزمون کتبی

ضمن خیرمقدم به دانش آموزان و داوطلبان عزیز، سؤالات زیر را به دقت بخوانید و با توکل به خدا و آرامش خاطر پاسخ دهید.

امضا:	با عدد	نمره تجدید نظر	امضا:	نام و نام خانوادگی مصحح:	با عدد	نمره برگه
	با حروف					

بارم	سؤال	شماره
	<p>با توجه به تصاویر و حروف داده شده کلمه ی مناسب بسازید. (یک مثال داده شده است)</p> <p>Example: library r l r i b a y </p> <p>1. s e n d t u t </p> <p>2. i e g t h </p> <p>3. d n e t S i t </p> <p>۴,۵ 4. r F y i a d </p> <p>۵. a r h i c </p> <p>۶. g l r i </p> <p>۷. o k o b </p> <p>۸. It is a (e-p-n-c-l-i) </p> <p>۹. She is a (n-o-w-a-m) </p>	۱

۱,۵	<p>با توجه به تصاویر جملات صحیح را با علامت <input checked="" type="checkbox"/> و جملات غلط را با علامت <input type="checkbox"/> مشخص کنید.</p> <p>۱. It is an eraser. <input type="checkbox"/> </p> <p>۲. My father is <u>fifty</u>. <input type="checkbox"/> </p> <p>۳. Sit down, please. <input type="checkbox"/> </p> <p>۴. It is a Library. <input type="checkbox"/> </p> <p>۵. It is a classroom. <input type="checkbox"/> </p> <p>۶. Hello, <u>Mrs.</u> Bahrami. <input type="checkbox"/> </p>	۲
۱	<p>کلمه مربوط به هر تصویر را در کنار آن بنویسید.</p> <p><input type="radio"/> pencil sharpener    </p> <p><input type="radio"/> teacher</p> <p><input type="radio"/> bag</p> <p><input type="radio"/> boy</p>	۳
۱	<p>با توجه به تصاویر جاهای خالی را پر کنید.</p> <p>۱. A: How old is your brother? B: He is years old.</p> <p>۲. A: When is your birthday? B: It's in</p>  	۴
۱	<p>علی و رضا با هم دوست هستند. آنها با هم مکالمه ای را انجام داده اند. بعضی از کلمات مکالمه از متن جا افتاده است. با استفاده از کلمات داخل پرانتز متن زیر را کامل کنید.</p> <p style="text-align: center;">(old – Good morning – birthday – thanks)</p> <p>Ali: Good morning. Reza:</p> <p>Ali: How are you? Reza: Fine,</p> <p>Ali: How are you? Reza: I'm ۱۲.</p> <p>Ali: When is your ? Reza: It's in Aban.</p>	۵
۱	<p>مکالمه ها را بخوانید و گزینه مناسب برای هر کدام را انتخاب کنید.</p> <p>۱. A: What's your <u>first name</u>? B: Mina <input type="checkbox"/></p> <p>۲. A: How old are you? B: It's in Tir. <input type="checkbox"/></p>	۶

	karimi <input type="checkbox"/>	I'm ١٠ year old <input type="checkbox"/>	
١٠	Good Luck		